



Botimed[®] Air light basse

Botte de marche



TRAUMATIQUE

INDICATIONS :

Fracture de la cheville, de la malléole et du cou-de-pied (tarses et métatarses), entorse grave de la cheville, permet un accroissement de la mobilité en post-opératoire.

PRISE DE MESURE : Pointure.

	T.1 34 - 38	T.2 38 - 43	T.3 43 - 46	T.4 46 et +	Modèle bilatéral
--	-----------------------	-----------------------	-----------------------	-----------------------	---------------------

DISPOSITIF MÉDICAL DE CLASSE I

Distributeur France : SM EUROPE / ORLIMAN - 20, La Herbetais, 35520 La Mézière (France)
Tél. : +33 (0)2 99 66 41 41 - Fax : +33 (0)2 99 66 41 31 - E-mail : orliman@orliman.fr - www.orliman.fr
Fabricant : ORLIMAN S. L. U. - C/ Ausias March, 3 - Pol. Ind. La Pobla-L' Eliana -
Apdo de correos 49 - C.P. 46185 - La Pobla de Vallbona - Valencia - España (Spain).
Tél. : +34 96 272 57 04 - Fax : +34 96 275 87 00 - E-mail : orto@orliman.com -
Export : Tél. +34 96 274 23 33 - E-mail : export@orliman.com - www.orliman.com



Visuels non contractuels

Botimed® Air Light basse

Botte de marche

NOTICE D'UTILISATION ET D'ENTRETIEN

NOTICE D'UTILISATION ET D'ENTRETIEN

Cher client,
Nous vous remercions d'avoir accordé votre confiance à un produit Orliman®. Nous vous invitons à lire attentivement les instructions suivantes, à les conserver, ainsi que l'emballage, pour toute future utilisation. En cas de doute, veuillez contacter votre professionnel de santé ou notre Service Client.
ORLIMAN S.L.U. garantit tous ses produits, à condition qu'ils n'aient pas été manipulés, ni modifiés dans leur configuration initiale, à l'exception de toute utilisation prescrite sur cette page d'instructions.
Si les produits sont utilisés en combinaison avec d'autres produits, pièces de rechange ou systèmes, assurez-vous que ceux-ci sont compatibles et qu'ils proviennent de la marque Orliman®. Les produits dont les caractéristiques ont été altérées en raison d'un mauvais usage de tout type sont exclus de la garantie. En cas d'incidents graves liés au produit, merci d'en informer le fabricant et l'administration compétente de votre pays.

RÉGLEMENTATION

MD Cet article est un dispositif médical de classe I. Il a fait l'objet d'une Analyse de Risques (UNE EN ISO 14971) afin de réduire tout risque éventuel. Selon les résultats de l'analyse des risques, des essais sont réalisés conformément à la réglementation européenne UNE-EN ISO 22523 relative aux prothèses et orthèses.

CONSEILS ET MISES EN GARDE


L'utilisation de ce produit est subordonnée aux indications. Bien que le produit ne soit pas à usage unique, il est recommandé d'en utiliser un par patient, seulement pour les fins indiquées dans cette notice ou par votre professionnel de santé et de porter celui-ci sur peau complètement sèche en cas d'utilisation de produits à base d'alcool (ex. : gel hydroalcoolique) ou de pommades.


Pour jeter l'emballage et le produit, respectez strictement les réglementations légères de votre région.

⚠ PRÉCAUTIONS

Avant chaque utilisation, vérifiez que le produit a tous les composants mentionnés ci-dessus. Contrôlez son état de manière régulière. Si vous constatez un défaut ou une anomalie, veuillez immédiatement en informer l'établissement de distribution.

Les matériaux qui constituent ce produit peuvent être inflammables. Veillez à ne pas exposer les produits à des situations susceptibles de provoquer leur inflammation. Si la situation venait à se produire, séparez-vous-en rapidement et utilisez les moyens appropriés pour l'éteindre. En cas de petites gênes produites par la sueur, nous recommandons l'utilisation d'une interface de coton pour séparer la peau du contact avec l'attelle. En cas de douleurs, de gonflements, de modifications des sensations ou de réactions inhabituelles, retirez le produit et consultez immédiatement un professionnel de santé. Le produit doit être utilisé uniquement sur des peaux intactes. Le port de ce produit est contre-indiqué sur des plaies ouvertes ou cicatrices non protégées, gonflements ou rougeurs. Vérifiez l'état avant chaque utilisation. Une semelle cassée ou trop usée peut augmenter le risque de chute. Si vous constatez un défaut ou une anomalie, cessez d'utiliser le produit et avertissez immédiatement l'établissement de distribution.

Les produits marqués du symbole  contiennent du latex de caoutchouc naturel et peuvent provoquer des réactions allergiques chez les personnes sensibles au latex.

Les produits marqués du symbole  contiennent des composants ferromagnétiques qui requièrent des précautions particulières en cas de Résonance Magnétique ou de rayonnements associés à des procédures diagnostiques ou thérapeutiques.

Le port d'une attelle d'immobilisation dont la fonction est de limiter les mouvements rend incompatible la conduite d'un véhicule.

La date de fabrication est incluse dans le numéro de lot, qui apparaît sur l'étiquette de l'emballage sous l'intitulé **LOT**, de la manière suivante : les deuxième et troisième chiffres représentent l'année de fabrication et les quatrième et cinquième représentent le mois.

INDICATIONS

Fracture de la cheville, de la malléole et du cou-de-pied (tarses et métatarses), entorse grave de la cheville, permet un accroissement de la mobilité en post-opératoire.

Lors de l'usage de ce produit, restreindre les activités à celles indiquées par le médecin.

CONTENU / DESCRIPTION

- Une botte de marche basse :
- 1 chausson enveloppant matelassé en tissu respirant,
 - 1 coque d'immobilisation avec semelle profilée antidérapante en forme de balancier,
 - 1 protège ortels,
 - 1 pompe de gonflage intégrée avec vanne de régulation,
 - 1 kit avec 3 coussinets de protection.

Une notice du produit, à lire attentivement.

COMPOSITION

- Chausson :**
- Tissu intérieur et extérieur : polyester 100%.
 - Mousse : polyuréthane 100%.
- Pompe de gonflage :**
- Tissu en nylon brossé : polyester 100%.
- Poche d'air :**
- Revêtement : polyester 100%.
 - Structure : polyuréthane thermoplastique 100%.
- Botte :**
- Structure : polypropylène 100%.
 - Semelle extérieure : éthylène acétate de vinyle 100%.
 - Semelle intérieure : mousse d'éthylène acétate de vinyle 100%.
 - Système de fermeture : polyamide 100%.
 - Rivets : fer galvanisé noir 100%.

CONSEILS DE CONSERVATION ET DE LAVAGE

Lorsque vous n'utilisez pas le produit, veuillez le conserver dans son emballage d'origine, dans un lieu sec et à température ambiante. Avant entretien, si le produit est enroulé, retirez l'ensemble des pièces amovibles (baleines, écisses, etc.) et collez les fixations auto-agrippantes entre elles. Lavez le produit régulièrement à la main, à l'eau tiède (maximum 30° C) et avec du savon neutre. Pour sécher le produit, utilisez une serviette sèche afin d'absorber la plus grande quantité d'humidité possible et laissez-le sécher à plat et à température ambiante. Ne pas le repasser et veillez à ne pas l'exposer à des sources de chaleur directes, telles que : réchaud, appareil de chauffage, rayons directs du soleil, etc. Lorsque vous lavez le produit, ne pas utiliser de substances abrasives, corrosives, ni de produits à base d'alcool, de chlore ou de solvants. Veillez à bien rincer le produit, dans le cas contraire les restes de détergent peuvent entraîner des irritations cutanées et détériorer le produit. Une fois le lavage terminé, si des pièces amovibles ont été retirées, remettez-les dans leur position initiale avant une nouvelle utilisation.



MISE EN PLACE

Pour une plus grande efficacité thérapeutique dans les différentes pathologies et pour prolonger la durée de vie du produit, il est important de choisir la taille la plus appropriée à chaque patient. Une compression excessive peut entraîner une intolérance. Si possible, il est conseillé de régler la compression jusqu'à un degré ferme mais confortable.

Dans le cas où le produit aurait besoin d'être adapté, cette adaptation devra être effectuée par un professionnel de santé légalement formé à cet effet. Il devra s'assurer que l'utilisateur final ou la personne responsable de la mise en place du produit comprend correctement son fonctionnement et son utilisation.

Pour la mise en place du produit, veuillez suivre les instructions suivantes :

Il est conseillé de placer le produit en position assise et de porter, si possible, une chaussette en coton.

Mise en place de la botte :

1. Ouvrir les fermetures auto-agrippantes de la botte sans la retirer de la coque rigide.

Insérer le pied dans la botte et dans la coque rigide d'immobilisation.

Si nécessaire, placer les coussinets de protection sur les zones sensibles telles que le cou-de-pied ou les malléoles.

2. Disposer le protège ortels sur le bout du pied et refermer le chausson.

3. Refermer la botte grâce au système de fermeture par bandes auto-agrippantes.

4. Ajuster le maintien de façon à ce que l'articulation tibio-tarsienne soit parfaitement immobilisée.

S'assurer que l'articulation est maintenue à 90°.


5. Gonfler la poche d'air à l'aide de la pompe intégrée en tournant la valve dans le sens des aiguilles d'une montre.

Appuyer plusieurs fois sur la pièce orange jusqu'à obtenir la pression souhaitée.

NOTE : Pour libérer l'air, tourner la valve dans le sens inverse des aiguilles d'une montre.



PRISE DE MESURE



Mesurer la pointure.

TAILLANT

Taille	Pointure	Hauteur (cm)
T.1	34 - 38	27
T.2	38 - 43	27
T.3	43 - 46	27
T.4	46 et +	27

Modèle bilatéral.

PLUS D'INFORMATIONS SUR NOS PRODUITS, DES VIDÉOS DE MISE EN PLACE ET DES CONSEILS SUR :

orliman.fr   



NUT329v1_BotimedAirLightBasse

Date de publication : 2026-02

Date de révision : 2026-02 | v.1